

Domáci a příjezdový cestovní ruch

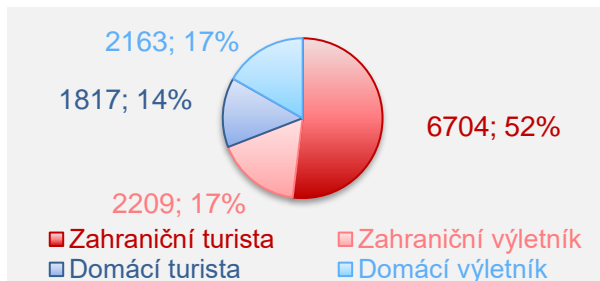
Průběžná zpráva o sběru dat za 1. pololetí 2022

Metodika

		NÁVŠTĚVNÍCI	REZIDENTI
	METODA SBĚRU DAT	<ul style="list-style-type: none">• Face-to-face (osobní dotazování)• V turisticky atraktivních lokalitách Česka	<ul style="list-style-type: none">• Face-to-face (osobní dotazování)• V turisticky zatížených lokalitách Česka
	POČET LOKALIT A TERMÍN SBĚRU	<ul style="list-style-type: none">• 127 lokalit ve všech krajích Česka• 1. pololetí 2022 (únor – červen)	<ul style="list-style-type: none">• 150 lokalit ve všech krajích Česka• 1. pololetí 2022 (duben – červen)
	CÍLOVÁ SKUPINA A VZOREK	<ul style="list-style-type: none">• N = 12 893 návštěvníků lokalit• Kvóty DCR (cca 1/3) vs. PCR (cca 2/3)• Kvóty na kraje a kvartály	<ul style="list-style-type: none">• N = 5 171 obyvatel lokalit• Kvóty na lokality (za celý rok N=70 / lok.)• Kvóty na pohlaví a věk
	VÝZKUMNÝ NÁSTROJ	<ul style="list-style-type: none">• Dotazník schválený zadavatelem• CZ a EN verze pro Android zařízení• PAPI verze pro neanglicky hovořící PCR	<ul style="list-style-type: none">• Dotazník schválený zadavatelem• CZ verze pro Android zařízení

Bližší informace o vzorku návštěvníků

- Během prvního pololetí 2022 bylo celkem dotázáno **12 893** návštěvníků ve **127** lokalitách po celé ČR.
- 69 % tvořili zahraniční návštěvníci, 31 % domácí.
- Ve výsledném vzorku je 66 % turistů, 34 % výletníků.



Přehled vybraných výsledků naleznete na následujících stranách této zprávy.

Kraj	Návštěvníci		Lokality	
	Počet	%	Počet	Seznam
Hlavní město Praha	2 306	18	13	Břevnovský klášter, Hlavní nádraží, Karlův Most, Letiště Václava Havla, Masarykovo nádraží, Na Příkopě, Petřín, Pražský hrad, Staroměstské náměstí, Václavské náměstí/Náměstí Republiky, Vyšehrad, ZOO, Židovské muzeum
Jihočeský kraj	1 263	10	9	České Budějovice, Český Krumlov, Český Krumlov (zámek), Hluboká nad Vltavou, Kvilda / Bučina, Lipno nad Vltavou, Písek, Tábor, Třeboň
Jihomoravský kraj	1 446	11	11	Brno, Brno (ZOO), Břeclav, Hodonín, Lednice, Pasohlávky (aquapark), Podyjí, Valtice, Vranov nad Dyjí, Znojmo, Znojmo (kostel sv.Mikuláše)
Karlovarský kraj	958	7	6	Boží Dar, Františkovy Lázně, Jáchymov, Karlovy Vary, Kynžvart (zámek), Mariánské Lázně
Kraj Vysočina	269	2	5	Jihlava, Nové Město na Moravě, Třebíč, Velké Meziříčí, Žďár nad Sázavou
Královéhradecký kraj	867	7	9	Hradec Králové, Chlumeč nad Cidlinou - Karlova Koruna (zámek), Jičín, Nové Město nad Metují, Pec pod Sněžkou, přechod Náchod, Svoboda nad Úpou, Teplice nad Metují, Trutnov
Liberecký kraj	653	5	6	Harrachov, Jablonec nad Nisou, Ještěd, Jilemnice, Liberec (ZOO a botanická zahrada Liberec), Nový Bor
Moravskoslezský kraj	932	7	15	Bruntál (zámek), Český Těšín, Frenštát pod Radhoštěm, Frýdek-Místek- lokalita 1, 2, Hradec nad Moravicí (zámek), Karlova Studánka, Malá Morávka / Karlov p. Pradědem, Nový Jičín, Opava, Ostrava - lokalita 1, 2, Ostrava (Slezskoostravský hrad), Ostrava (ZOO), Třinec
Olomoucký kraj	346	3	8	Bouzov (hrad), Javorník, Jeseník, Olomouc, Olomouc (ZOO), Prostějov / Plumlov, Šternberk, Velké Losiny (zámek a muzeum papíru)
Pardubický kraj	212	2	5	Dolní Morava, Chrudim, Jablonné nad Orlicí, Litomyšl, Ústí nad Orlicí
Plzeňský kraj	921	7	6	Kašperské Hory, Klatovy, Modrava (infocentrum), Plzeň, Zbiroh (zámek), Železná Ruda
Středočeský kraj	542	4	11	hradiště Levý Hradec, Karlštejn, Karlštejn (hrad), Konopiště (zámek), Kutná Hora, Kutná Hora (Chrám Sv. Barbory), Mělník, Mladá Boleslav, Monínec, Poděbrady, Průhonice (zámek a arboretum)
Ústecký kraj	1 582	12	18	Benešov nad Ploučnicí, Budyně nad Ohří, Červený Hrádek, Česká Kamenice, Děčín, Hřensko (Hřensko / Pravčická brána), Chomutov, Chomutov (ZOO park), Kamencové jezero, Klášterec nad Ohří, Klínovec, Klíny v Krušných horách, Lázně Dubí, Litoměřice, Teplice, Terezín (malá pevnost), Ústí nad Labem, Žatec (Pivovarské muzeum)
Zlínský kraj	596	5	5	Kroměříž, Luhačovice, Rožnov pod Radhoštěm, Vsetín, Zlín
Celkem	12 893	100	127	

Bližší informace o vzorku rezidentů

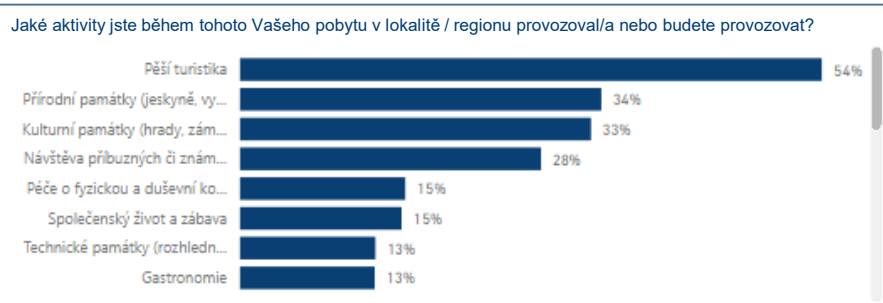
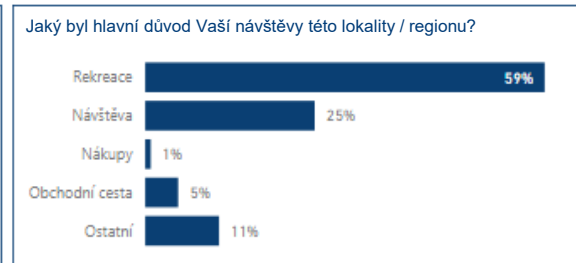
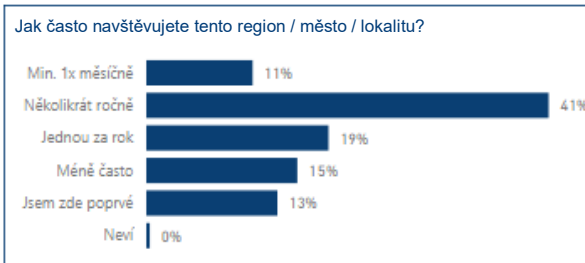
- Během prvního pololetí 2022 bylo celkem dotázáno **5 171 rezidentů** ve **150 lokalitách** po celé ČR.

Kraj	Rezidenti		Lokality	
	Počet	%	Počet	Seznam s počtem dotázaných respondentů
Hl. město Praha	245	5	7	Praha 1 (Malá Strana, Staré Město) – 70, Praha 2 – 35, Praha 6 (Břevnov, Pohofelec) – 70, Praha 7 (Výstaviště) – 35, Praha 9 (PVA Letňany) – 35
Středočeský	526	10	15	Beroun – 36, Blaník / Louňovice pod Blaníkem – 35, Dobříš – 35, hradiště Levý Hradec – 35, Karlštejn – 35, Kolín – 35, Kutná Hora – 35, Mělník – 35, Milovice – 35, Mladá Boleslav – 35, Nelahozeves – 35, Ondřejov (Astronomický ústav a hvězdárna) – 35, Poděbrady – 35, Průhonice (zámek a arboretum) – 35, Veltrusy – 35
Jihočeský	420	8	12	Bechyně – 35, České Budějovice (2 lokality) – 70, Český Krumlov – 35, Hluboká nad Vltavou – 35, Kvílda / Bučina – 35, Lipno nad Vltavou – 35, Písek – 35, Tábor (2 lokality) – 70, Třeboň – 35, Vimperk – 35
Plzeňský	210	4	6	Kašperské Hory – 35, Klatovy – 35, Plzeň (2 lokality) – 70, Sušice (náměstí / Muzeum Šumavy) – 35, Železná Ruda – 35
Karlovarský	357	7	12	Boží Dar – 35, Františkovy Lázně (2 lokality) – 70, Cheb (2 lokality) – 70, Jáchymov – 35, Karlovy Vary (2 lokality) – 7, Kynžvart (zámek) – 35, Loket (hrad) – 35, Mariánské Lázně (2 lokality) – 70
Ústecký	525	10	15	Benešov nad Ploučnicí – 35, Budyně nad Ohří – 35, Červený Hrádek – 35, Česká Kamenice – 35, Děčín (2 lokality) – 70, Hřensko (Hřensko / Pravčická brána) – 35, Chomutov – 35, Klášterec nad Ohří – 35, Litoměřice – 35, Teplice – 35, Terezín (malá pevnost) – 35, Ústí nad Labem (2 lokality) – 70, Žatec – 35
Liberecký	494	10	14	Bezděz – 36, Česká Lípa – 35, Harrachov – 35, Jablonec nad Nisou – 35, Jilemnice – 35, Liberec – 35, Lomnice nad Popelkou – 35, Máchovo jezero / Doksy / Staré Splavy – 36, Nový Bor – 37, Rokytnice nad Jizerou – 35, Semily – 35, Tanvald – 35, Turnov – 35, Železný Brod – 35
Královéhradecký	558	11	16	Broumov (klášter) – 35, Dvůr Králové (centrum) – 33, Hradec Králové (3 lokality) – 105, Chlumec nad Cidlinou – 35, Janské Lázně – 35, Jičín – 35, Náchod – 35, Nové Město nad Metují – 35, Opočno (zámek) – 35, Pec pod Sněžkou – 35, Svoboda nad Úpou – 35, Teplice nad Metují – 35, Trutnov – 35, Vrchlabí – 35
Pardubický	350	7	10	Dolní Morava – 35, Chrudim – 35, Jablonné nad Orlicí – 35, Králky – 35, Litomyšl – 35, Pardubice (2 lokality) – 70, Svitavy – 35, Ústí nad Orlicí – 35, Vysoké Mýto – 35
Kraj Vysočina	212	4	6	Jihlava (2 lokality) – 70, Nové Město na Moravě – 35, Třebíč – 35, Velké Meziříčí – 35, Žďár nad Sázavou – 37
Jihomoravský	363	7	11	Brno (2 lokality) – 70, Břeclav – 12, Hodonín – 35, Lednice – 35, Mikulov – 35, Pasohlávky (aquapark) – 36, Valtice – 35, Vranov nad Dyjí – 35, Znojmo (2 lokality) – 70
Olomoucký	210	4	6	Olomouc (2 lokality) – 70, Prostějov / Plumlov (2 lokality) – 70, Šternberk – 35, Velké Losiny (zámek a muzeum papíru) – 35
Zlínský	351	7	10	Kroměříž – 35, Luhačovice – 36, Rožnov pod Radhoštěm – 35, Rožnov pod Radhoštěm (Valašské muzeum) – 35, Uherské Hradiště – 35, Uherský Brod – 35, Vsetín – 35, Zlín (3 lokality) – 105
Moravskoslezský	350	7	10	Bruntál – 35, Český Těšín – 35, Frenštát pod Radhoštěm – 35, Frýdek-Místek – 35, Malá Morávka / Karlov p. Pradědem – 35, Nový Jičín – 35, Opava – 35, Ostrava (2 lokality) – 70, Trinec – 35
Celkem	5 171	100	150	

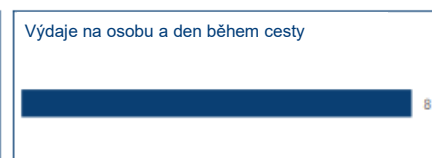
Přehled vybraných výsledků za domácí turisty (1/3)



Jak často navštěvujete Českou republiku?



Výdaje na osobu a den před cestou



N=1817, domácí turisté dotázaní v období 1. pololetí 2022

Přehled vybraných výsledků za domácí turisty (2/3)

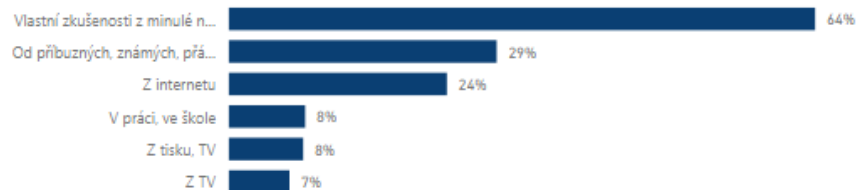
Turista (DCR)

Turista (PCR)

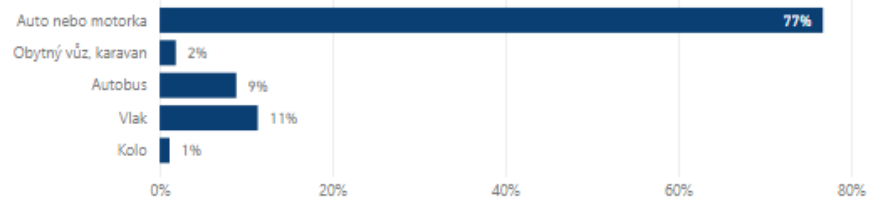
Výletník (DCR)

Výletník (PCR)

Jak jste se o této lokalitě / regionu dozvěděl/a?



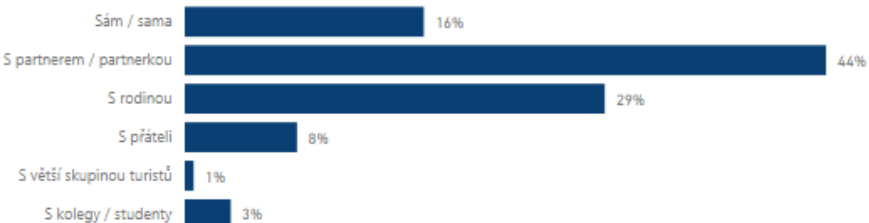
Jakým dopravním prostředkem jste se do této lokality / do tohoto regionu dopravil/a?



Jakým způsobem byla tato dovolená / výlet organizována?



S kým jste sem přijel/a?



N=1817, domácí turisté dotázání v období 1. pololetí 2022

Přehled vybraných výsledků za domácí turisty (3/3)

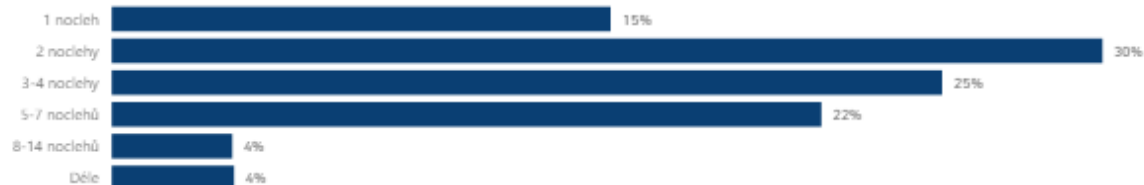
Turista (DCR)

Turista (PCR)

Výletník (DCR)

Výletník (PCR)

Kolikrát jste během této Vaší dovolené / výletu přenocoval/a nebo hodláte přenocovat mimo domov?



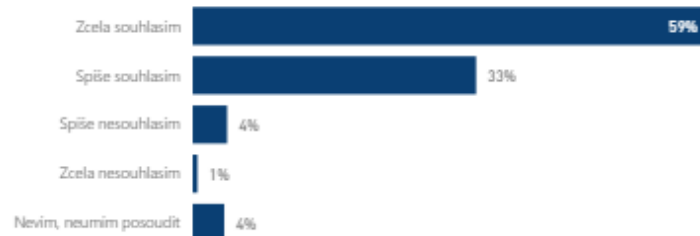
3,39
Průměr

3,00
Median

V jakém druhu ubytování jste přenocoval/a nebo hodláte přenocovat mimo domov?



„Není nic, co by mi v této lokalitě chybělo, pokud jde o poskytované služby.“



N=1817, domácí turisté dotázaní v období 1. pololetí 2022

Přehled vybraných výsledků za domácí výletníky (1/2)

Turista (DCR)

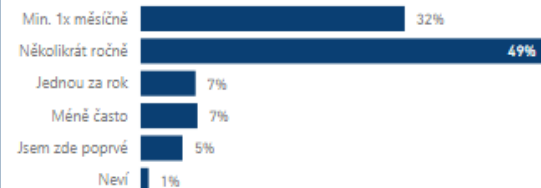
Turista (PCR)

Výletník (DCR)

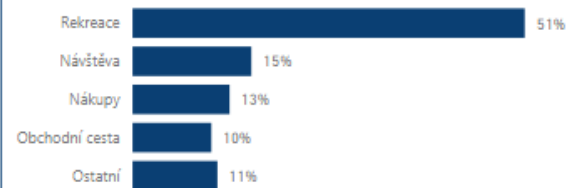
Výletník (PCR)

Jak často navštěvujete Českou republiku?

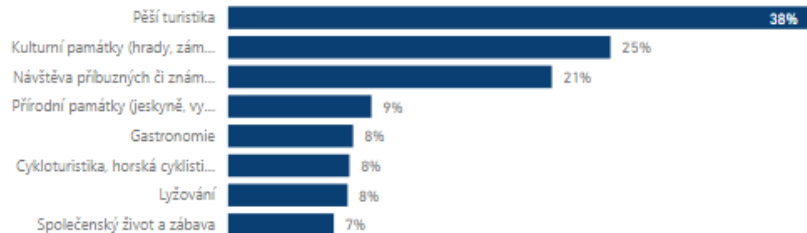
Jak často navštěvujete tento region / město / lokalitu?



Jaký byl hlavní důvod Vaší návštěvy této lokality / regionu?



Jaké aktivity jste během tohoto Vašeho pobytu v lokalitě / regionu provozoval/a nebo budete provozovat?



Výdaje na osobu a den celkem

1888

Celkem

1066

Výdaje na osobu a den před cestou

Výdaje na osobu a den během cesty

1066

N=2163, domácí výletníci dotázaní v období 1. pololetí 2022

Přehled vybraných výsledků za domácí výletníky (2/2)

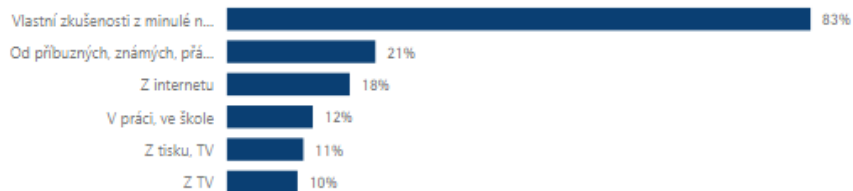
Turista (DCR)

Turista (PCR)

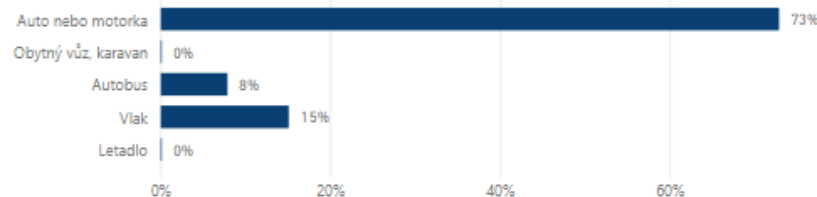
Výletník (DCR)

Výletník (PCR)

Jak jste se o této lokalitě / regionu dozvěděl/a?



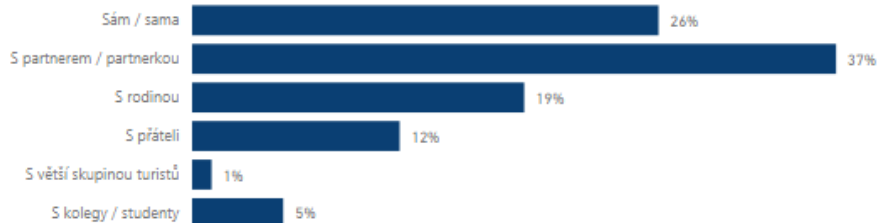
Jakým dopravním prostředkem jste se do této lokality / do tohoto regionu dopravil/a?



Jakým způsobem byla tato dovolená / výlet organizována?

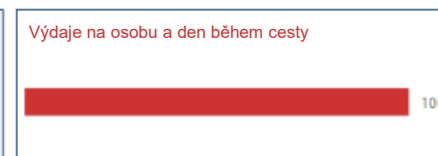
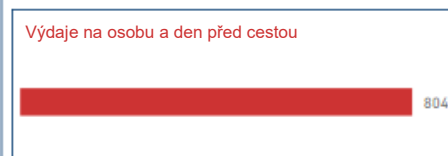

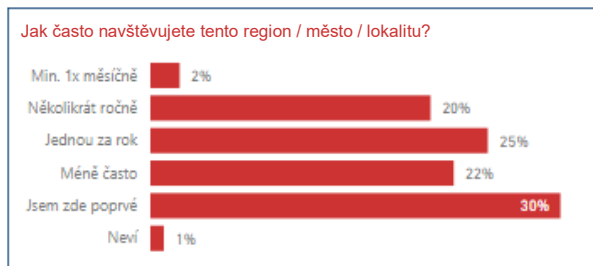
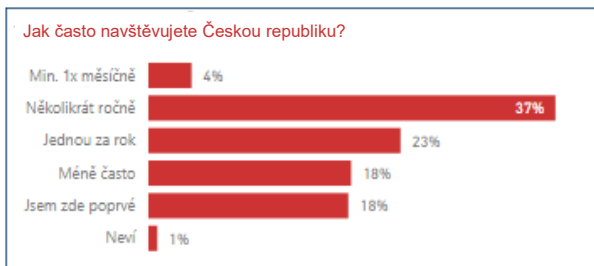


S kým jste sem přijel/a?



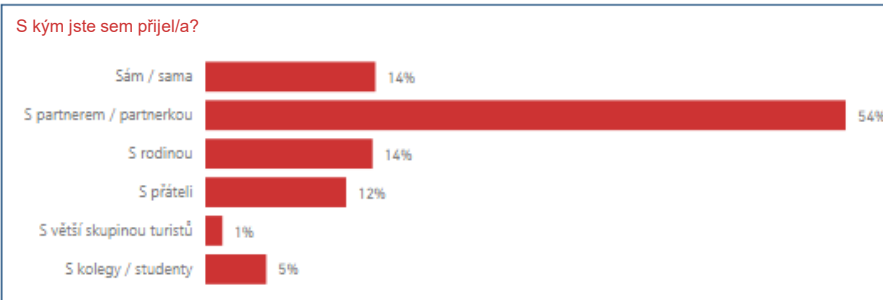
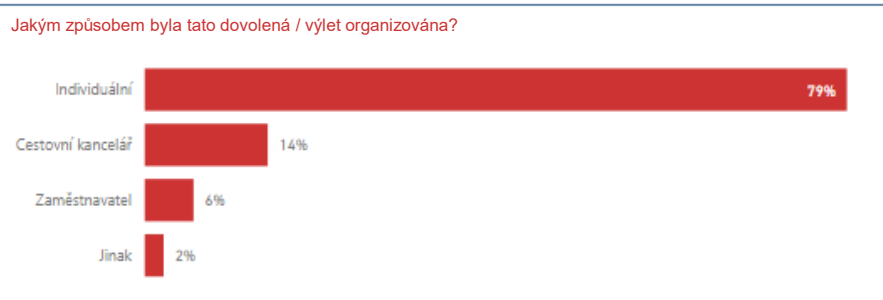
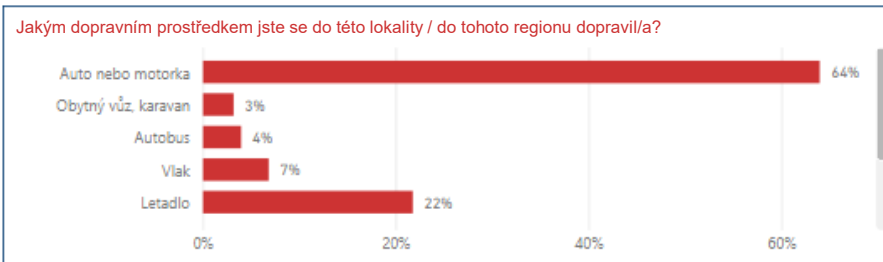
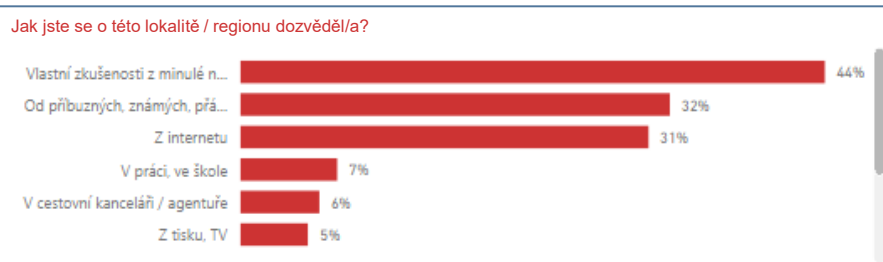
N=2163, domácí výletníci dotázaní v období 1. pololetí 2022

Přehled vybraných výsledků za zahraniční turisty (1/3)



N=6704, zahraniční turisté dotázaní v období 1. pololetí 2022

Přehled vybraných výsledků za zahraniční turisty (2/3)



N=6704, zahraniční turisté dotázaní v období 1. pololetí 2022

Přehled vybraných výsledků za zahraniční turisty (3/3)



Kolikrát jste během této Vaší dovolené / výletu přenocoval/a nebo hodláte přenocovat mimo domov?



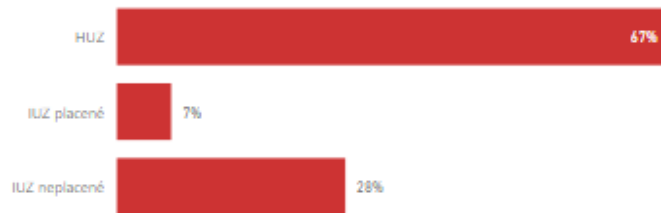
3,94

Průměr

3,00

Medián

V jakém druhu ubytování jste přenocoval/a nebo hodláte přenocovat mimo domov?



„Není nic, co by mi v této lokalitě chybělo, pokud jde o poskytované služby.“



N=6704, zahraniční turisté dotázaní v období 1. pololetí 2022

Přehled vybraných výsledků za zahraniční výletníky (1/2)

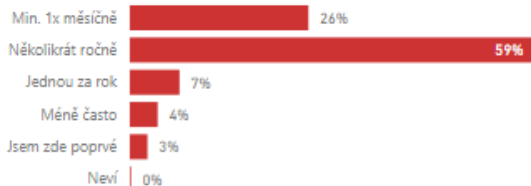
Turista (DCR)

Turista (PCR)

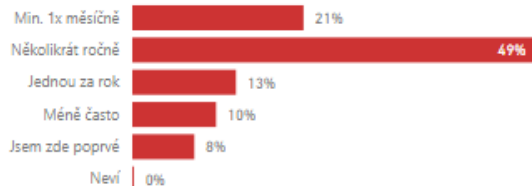
Výletník (DCR)

Výletník (PCR)

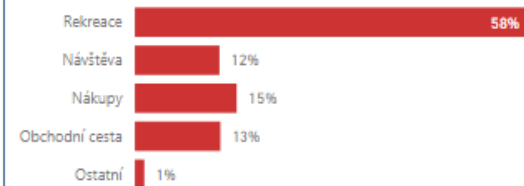
Jak často navštívíte Českou republiku?



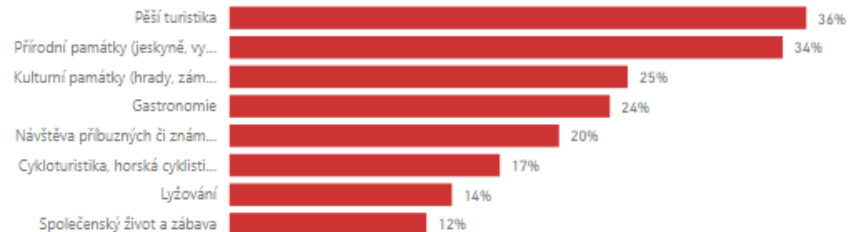
Jak často navštívíte tento region / město / lokalitu?



Jaký byl hlavní důvod Vaší návštěvy této lokality / regionu?



Jaké aktivity jste během tohoto Vašeho pobytu v lokalitě / regionu provozoval/a nebo budete provozovat?



Výdaje na osobu a den celkem

1862

Celkem 1746

Výdaje na osobu a den před cestou

473

Výdaje na osobu a den během cesty

1277

N=2209, zahraniční výletníci dotázáni v období 1. pololetí 2022

Přehled vybraných výsledků za zahraniční výletníky (2/2)

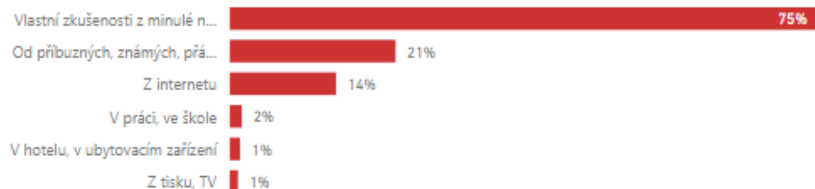
Turista (DCR)

Turista (PCR)

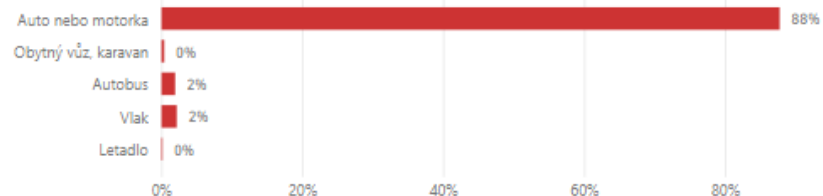
Výletník (DCR)

Výletník (PCR)

Jak jste se o této lokalitě / regionu dozvěděl/a?



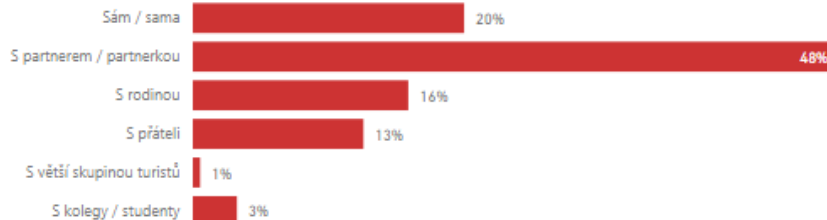
Jakým dopravním prostředkem jste se do této lokality / do tohoto regionu dopravil/a?



Jakým způsobem byla tato dovolená / výlet organizována?



S kým jste sem přijel/a?



N=2209, zahraniční výletníci dotázáni v období 1. pololetí 2022